

[ThalesAlenia Space] Vos usages du mail en détail

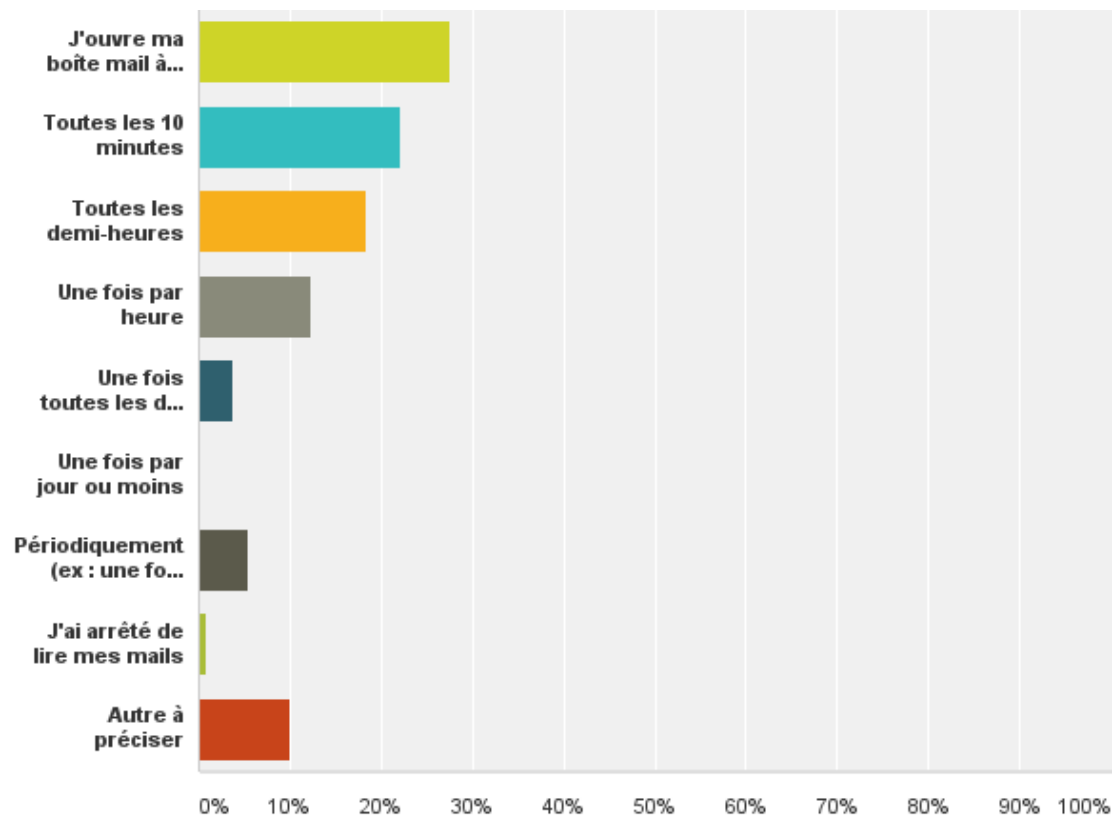
Lundi 13 juin 2016 sur 116 répondants

131 répondants – 104 questionnaires complets



Q1: Quand consultez-vous votre boîte mail ?

Answered: 131 Skipped: 0



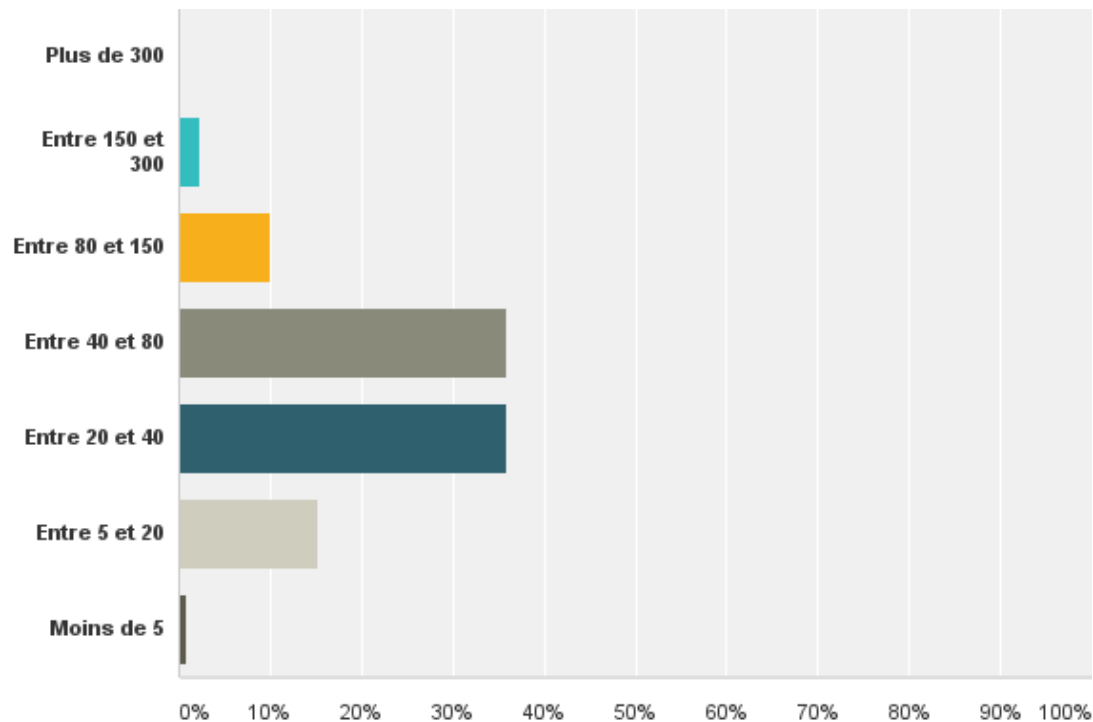
Q1: Quand consultez-vous votre boîte mail ?

Answered: 131 Skipped: 0

Answer Choices	Responses	
J'ouvre ma boîte mail à chaque notification	27.48%	36
Toutes les 10 minutes	22.14%	29
Toutes les demi-heures	18.32%	24
Une fois par heure	12.21%	16
Une fois toutes les deux heures	3.82%	5
Une fois par jour ou moins	0.00%	0
Périodiquement (ex : une fois le matin, une fois le soir)	5.34%	7
J'ai arrêté de lire mes mails	0.76%	1
Autre à préciser	9.92%	13
Total		131

Q2: Combien de mails recevez-vous chaque jour ?

Answered: 131 Skipped: 0



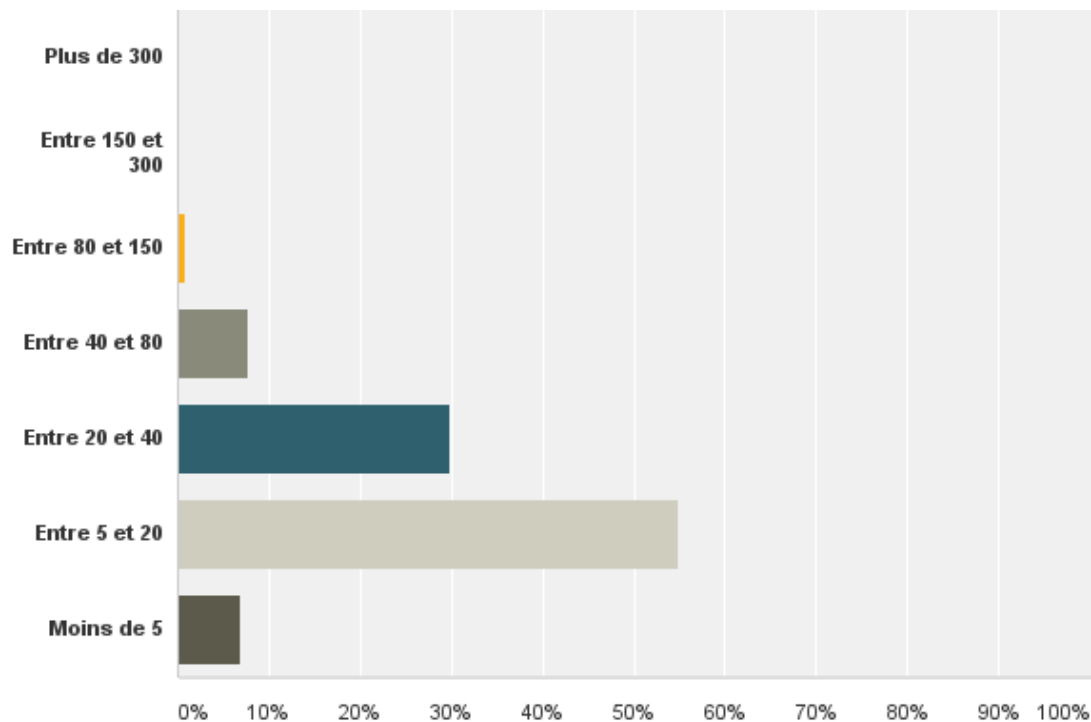
Q2: Combien de mails recevez-vous chaque jour ?

Answered: 131 Skipped: 0

Answer Choices	Responses	
Plus de 300	0.00%	0
Entre 150 et 300	2.29%	3
Entre 80 et 150	9.92%	13
Entre 40 et 80	35.88%	47
Entre 20 et 40	35.88%	47
Entre 5 et 20	15.27%	20
Moins de 5	0.76%	1
Total		131

Q3: Combien de mails envoyez-vous chaque jour ?

Answered: 131 Skipped: 0



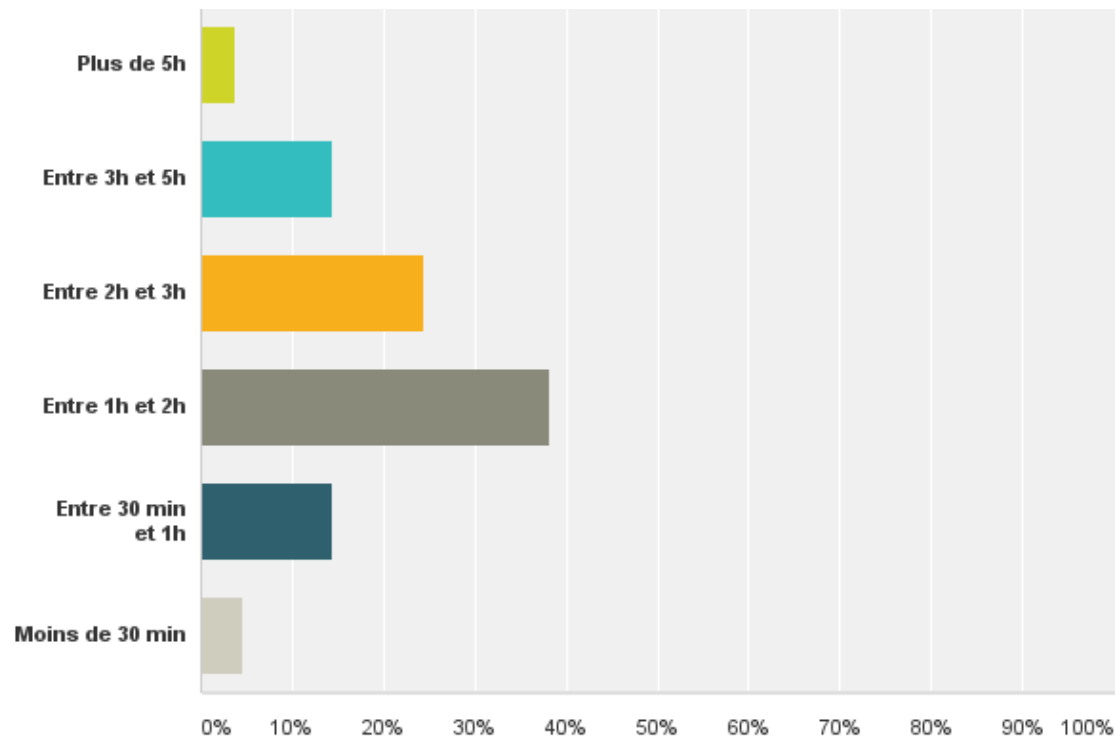
Q3: Combien de mails envoyez-vous chaque jour ?

Answered: 131 Skipped: 0

Answer Choices	Responses
Plus de 300	0.00% 0
Entre 150 et 300	0.00% 0
Entre 80 et 150	0.76% 1
Entre 40 et 80	7.63% 10
Entre 20 et 40	29.77% 39
Entre 5 et 20	54.96% 72
Moins de 5	6.87% 9
Total	131

Q5: Combien de temps passez-vous sur vos mails chaque jour ?

Answered: 131 Skipped: 0



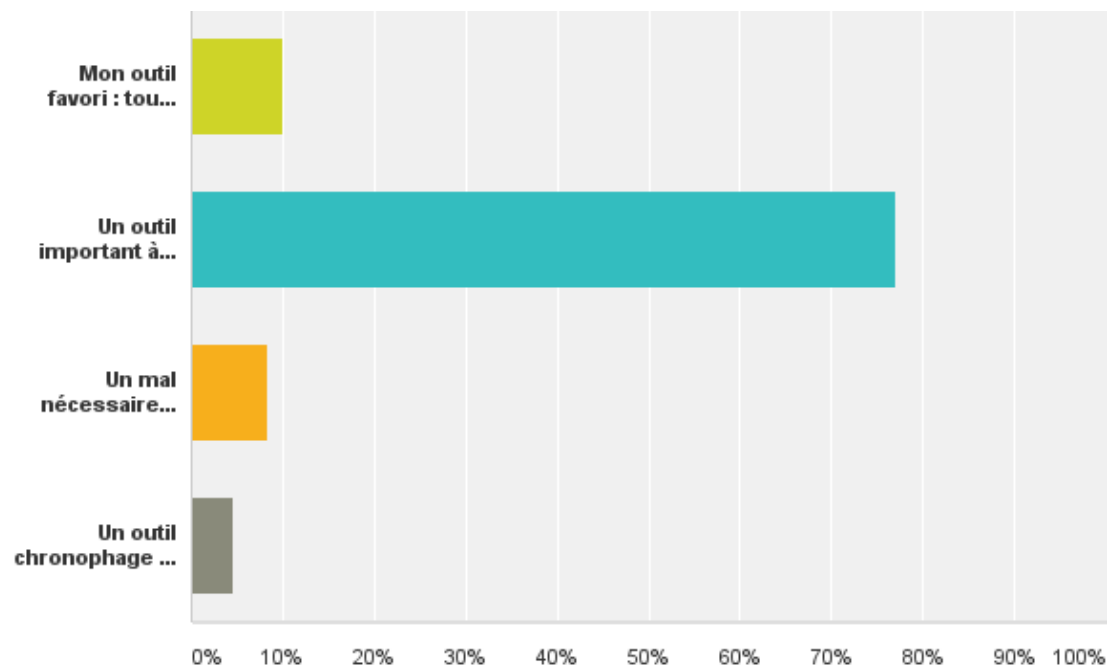
Q5: Combien de temps passez-vous sur vos mails chaque jour ?

Answered: 131 Skipped: 0

Answer Choices	Responses
Plus de 5h	3.82% 5
Entre 3h et 5h	14.50% 19
Entre 2h et 3h	24.43% 32
Entre 1h et 2h	38.17% 50
Entre 30 min et 1h	14.50% 19
Moins de 30 min	4.58% 6
Total	131

Q6: Le mail pour vous est...

Answered: 131 Skipped: 0



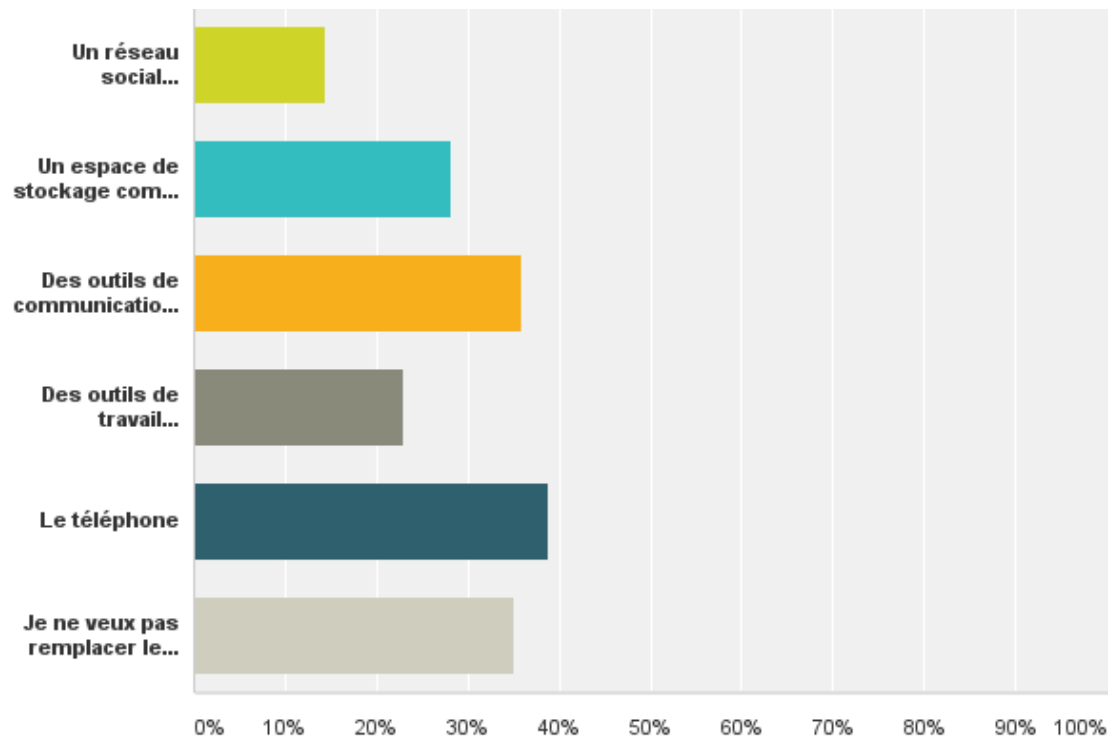
Q6: Le mail pour vous est...

Answered: 131 Skipped: 0

Answer Choices	Responses	
Mon outil favori : tout doit passer par le mail !	9.92%	13
Un outil important à utiliser avec parcimonie	77.10%	101
Un mal nécessaire qu'il faut utiliser le moins possible	8.40%	11
Un outil chronophage qui pourrait être remplacé	4.58%	6
Total		131

Q7: Quels outils pourraient selon vous contribuer à remplacer le mail ?

Answered: 131 Skipped: 0



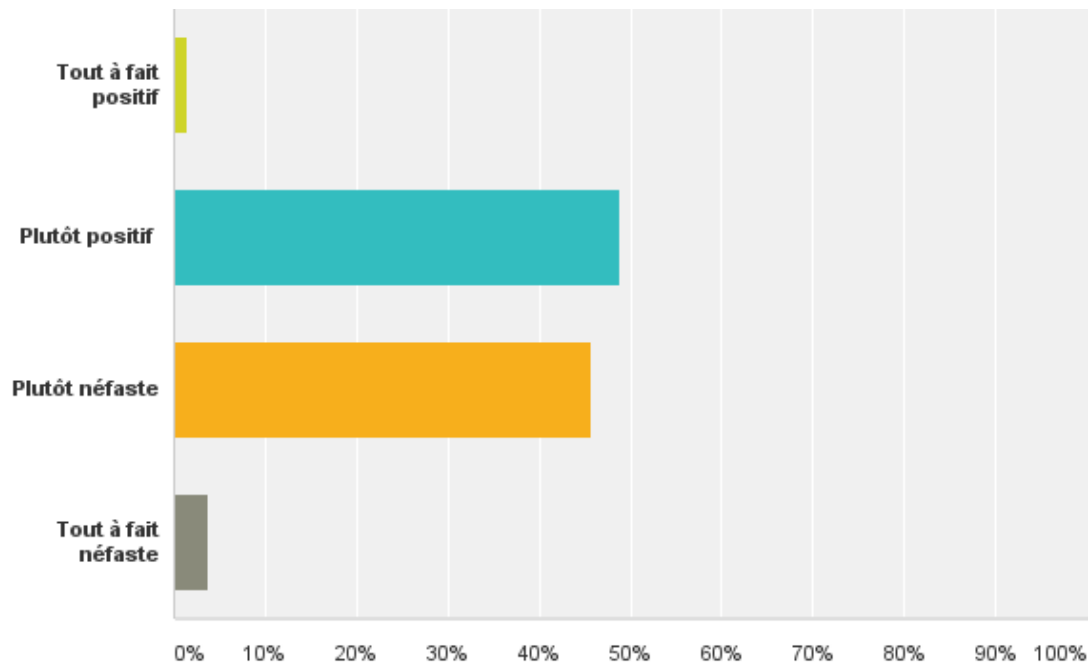
Q7: Quels outils pourraient selon vous contribuer à remplacer le mail ?

Answered: 131 Skipped: 0

Answer Choices	Responses	
Un réseau social d'entreprise (Jive, Sharepoint...)	14.50%	19
Un espace de stockage commun (Dropbox, Drive...)	28.24%	37
Des outils de communication instantanée (Skype, Links...)	35.88%	47
Des outils de travail collaboratif (Microsoft Office en ligne, Google Docs...)	22.90%	30
Le téléphone	38.93%	51
Je ne veux pas remplacer le mail	35.11%	46
Total Respondents: 131		

Q8: L'email (Pro) a un impact sur votre bien-être au travail...

Answered: 131 Skipped: 0



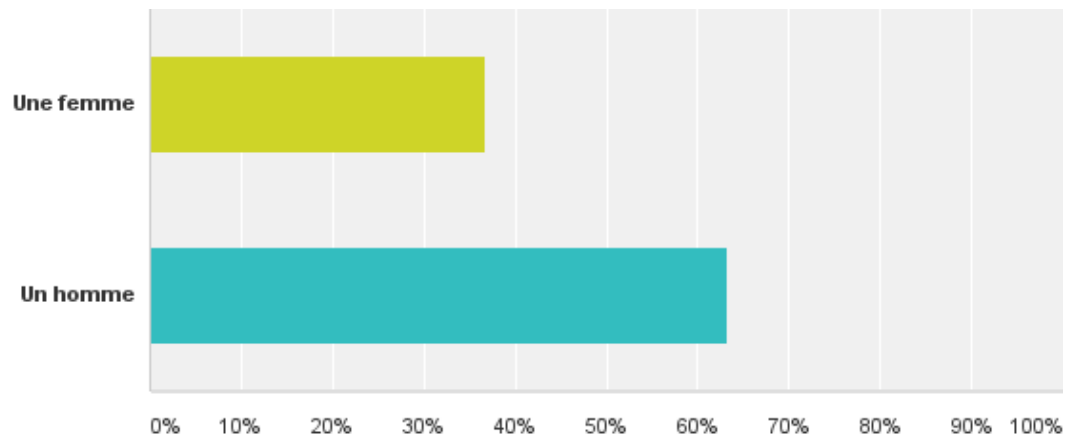
Q8: L'email (Pro) a un impact sur votre bien-être au travail...

Answered: 131 Skipped: 0

Answer Choices	Responses
Tout à fait positif	1.53% 2
Plutôt positif	48.85% 64
Plutôt néfaste	45.80% 60
Tout à fait néfaste	3.82% 5
Total	131

Q9: Vous êtes :

Answered: 131 Skipped: 0



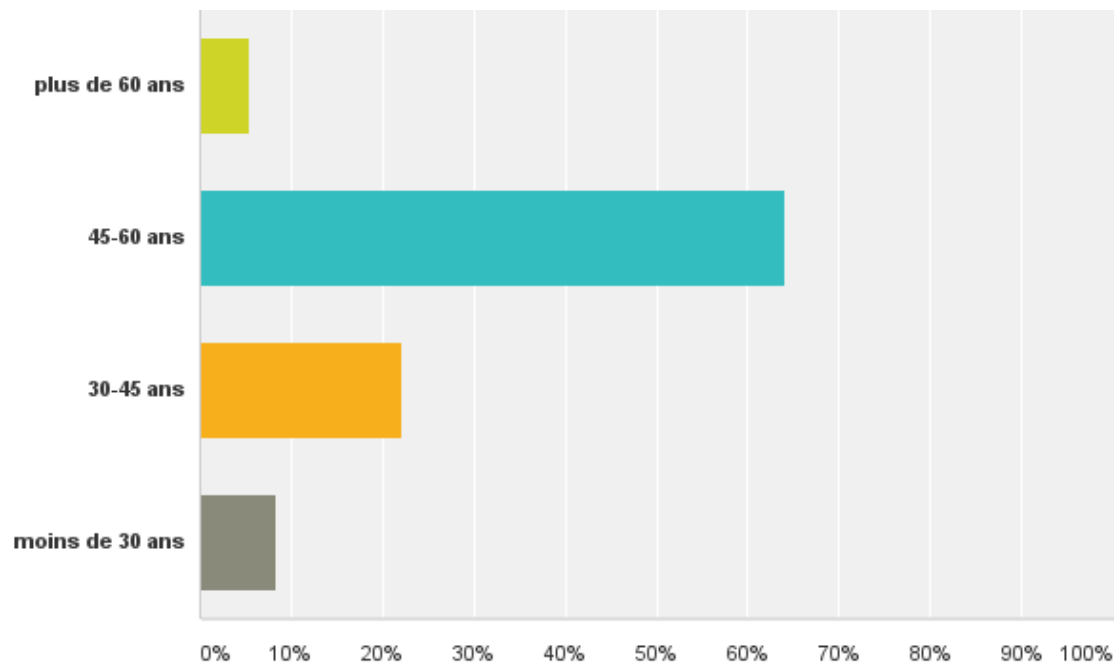
Q9: Vous êtes :

Answered: 131 Skipped: 0

Answer Choices	Responses
Une femme	36.64% 48
Un homme	63.36% 83
Total	131

Q10: Vous avez :

Answered: 131 Skipped: 0



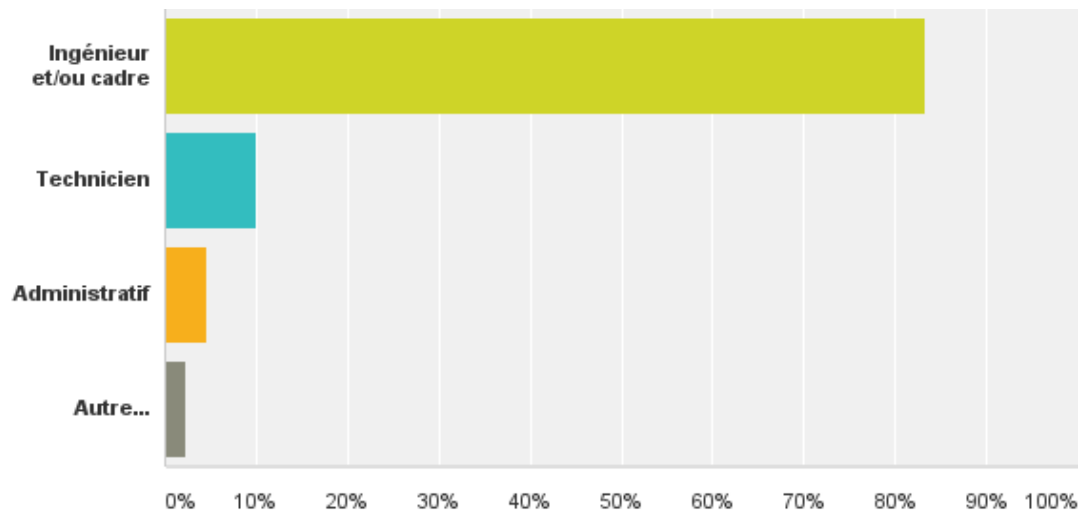
Q10: Vous avez :

Answered: 131 Skipped: 0

Answer Choices	Responses
plus de 60 ans	5.34% 7
45-60 ans	64.12% 84
30-45 ans	22.14% 29
moins de 30 ans	8.40% 11
Total	131

Q11: Vous êtes :

Answered: 131 Skipped: 0



Q11: Vous êtes :

Answered: 131 Skipped: 0

Answer Choices	Responses	
Ingénieur et/ou cadre	83.21%	109
Technicien	9.92%	13
Administratif	4.58%	6
Autre...	2.29%	3
Total		131